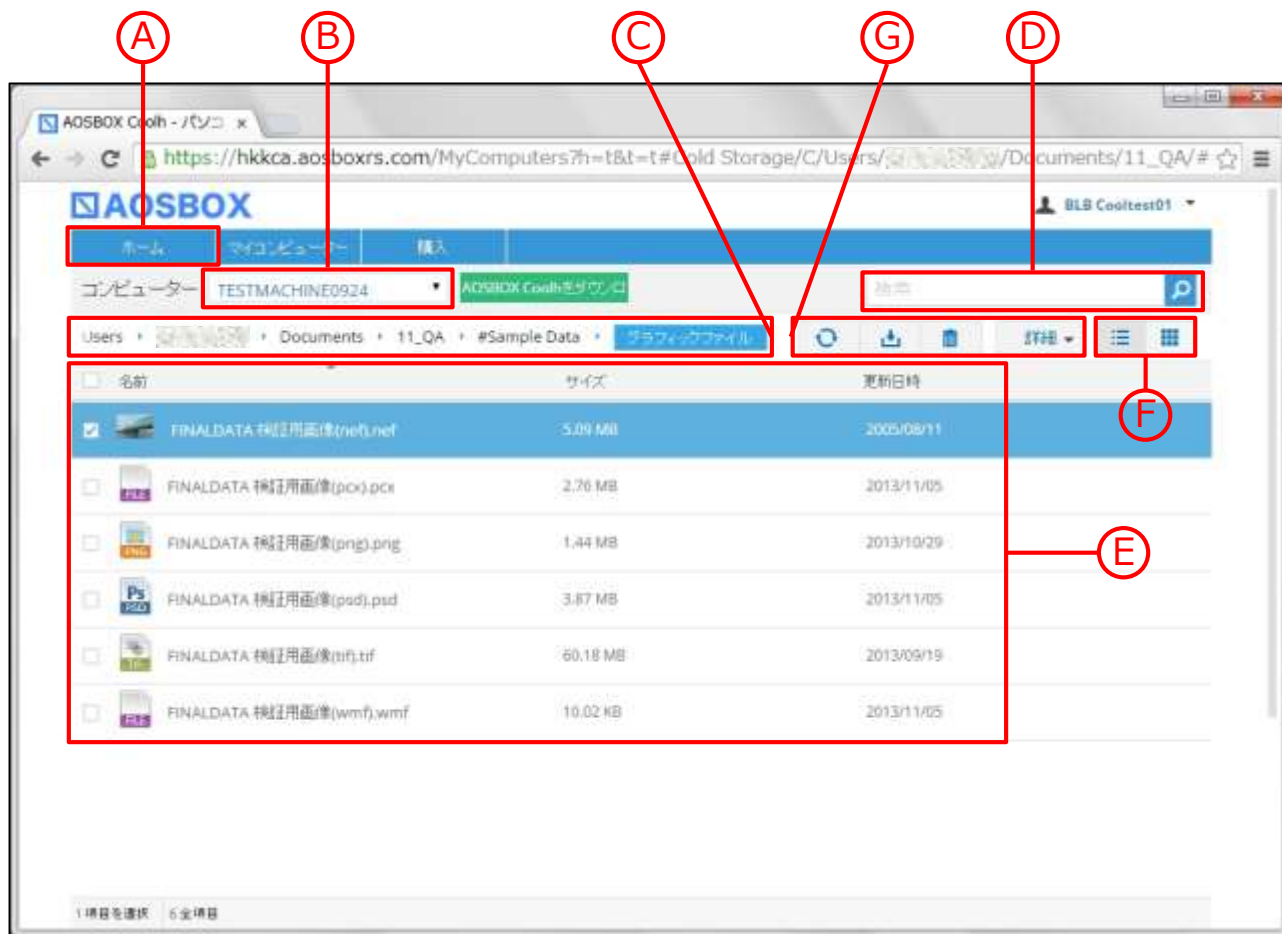


この画面では、使用中のコンピューター、ストレージ使用量等、AOSBOX Coolhを使用するにあたって基本的な情報を表示しています。



- (A) マイコンピュターへ移動します。
- (B) AOSBOX Coolhクライアントプログラムをダウンロードします。
- (C) 現在ログインしているアカウントを表示しています。ここからログアウトすることも可能です。
- (D) ヘルプを表示します。
- (E) このアカウントで使用中のPC台数を表示しています。
- (F) ご使用中の容量を表示しています。
- (G) 「マイコンピュター」、「アカウント設定」の各画面へ移動します。

この画面では、バックアップしているファイル・フォルダーの詳細を表示します。また、この画面上でファイル・フォルダーのアップロード、ダウンロードを行うことができます。



- Ⓐ ホーム画面へ移動します。
- Ⓑ 現在参照しているコンピューターの名前を表示します。
- Ⓒ 現在参照しているパスを表示します。
- Ⓓ 表示しているディレクトリより下層のファイル・フォルダーを検索します。
- Ⓔ 現在参照しているフォルダーの内容詳細を表示します。
- Ⓕ ファイル・フォルダーの表示形式をリスト形式/アイコン形式に切り換えます。
- Ⓖ 次ページ以降をご参照ください。

**G** 項目別に以下をご参照ください。



: 画面の再読み込み（更新）を行います。



: 現在参照しているフォルダー内から任意のファイル・フォルダーをダウンロードします。  
(詳細はP30へ)

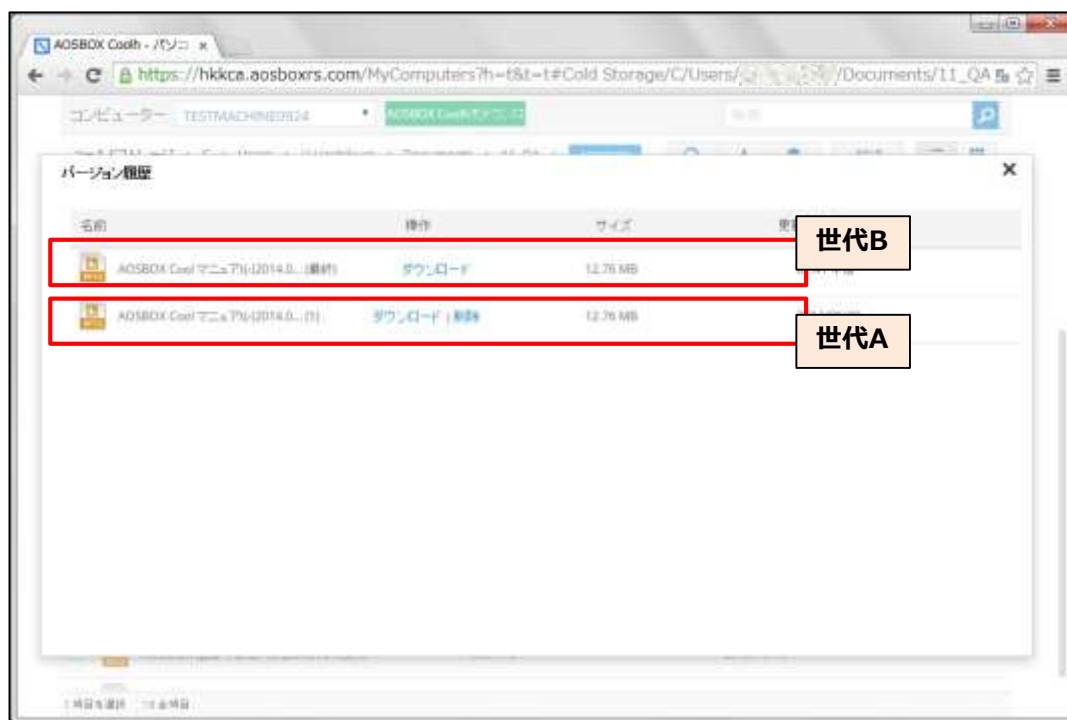


: 現在参照しているフォルダー内から任意のファイル・フォルダーを削除します。

「詳細」をクリックすると、以下の拡張メニューを表示します。

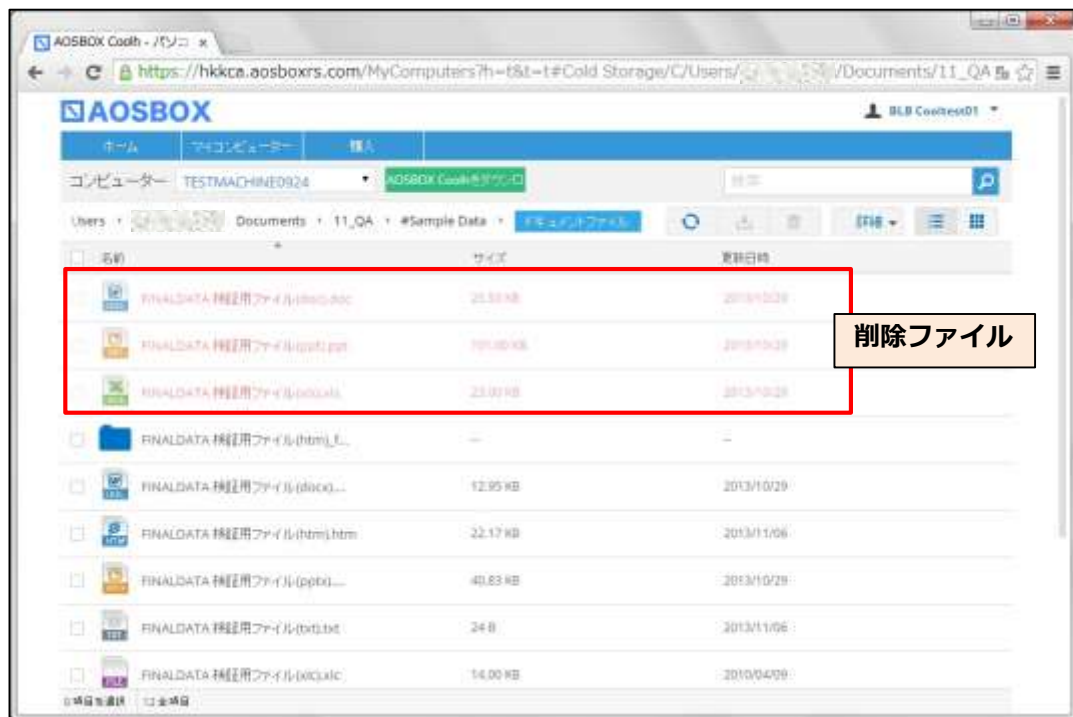
◀ 世代を表示

: バックアップしたファイルの世代履歴を一覧で表示します。以下の図の様に、バックアップした世代別でダウンロードすることができます。



✕ 削除したファイルを表示

: 過去に削除したファイル・フォルダーの(表示/隠す)を行います。以下の図のように、削除したファイル・フォルダーを薄い赤字で表示します。これらの削除ファイルは、通常ファイルと同様に復元、表示が可能です。



コンピューターを有効にする

: 一時停止したコンピューターのバックアップを再開します。

アーカイブする

: コンピューターをひとつにまとめます。今まで使用していたパソコンと違うパソコンでバックアップを開始する時等に必要となる機能です。

一時停止する

: コンピューターのバックアップを一時停止します。

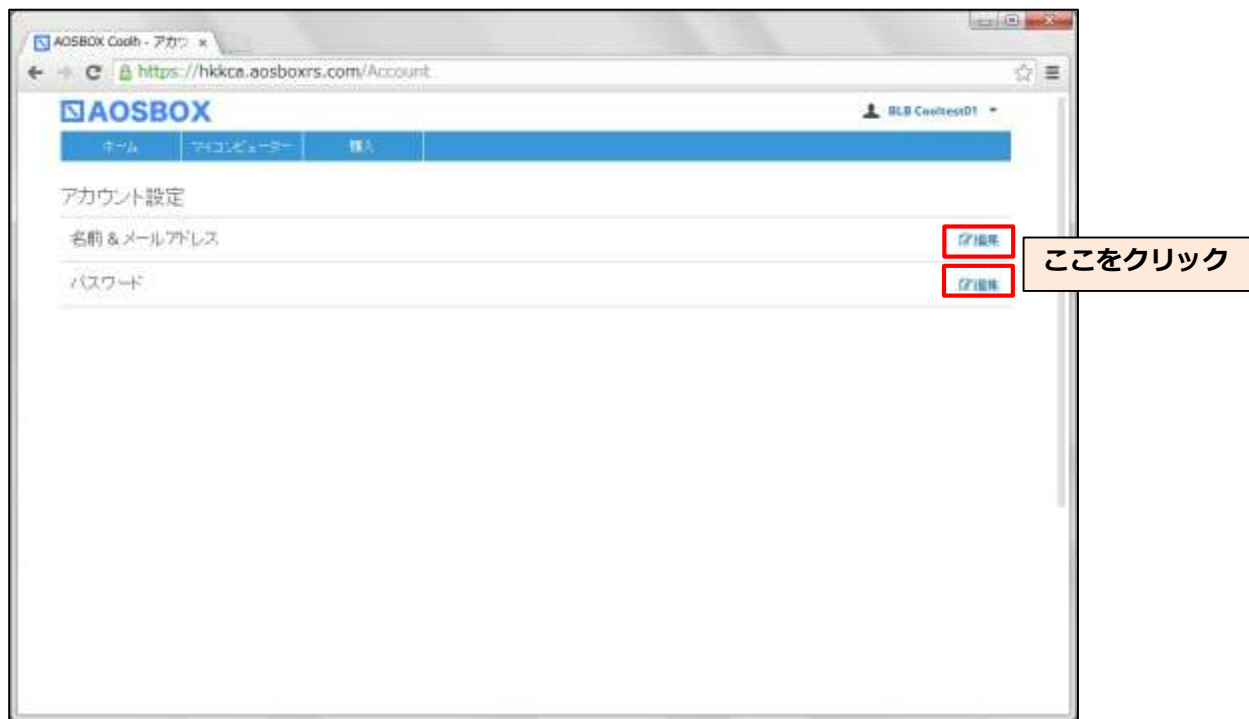
コンピューターを削除する

: 選択したコンピューターの登録をAOSBOX Coolhから削除します。この時、バックアップデータはすべて削除されます。

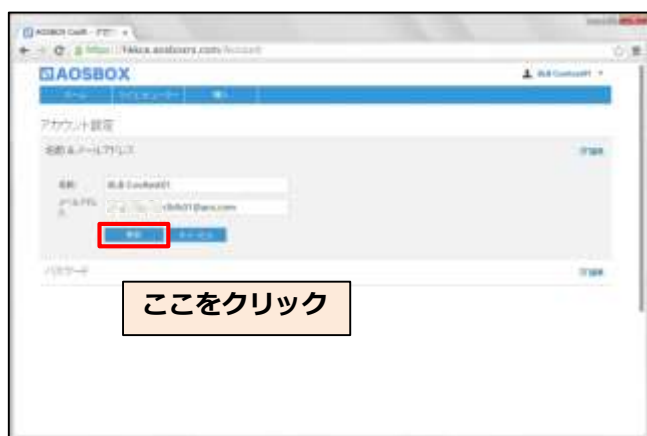
キーボードショートカット

: キーボードショートカットの一覧を表示します。

この画面では、名前、メールアドレス、パスワードの更新を行うことができます。それぞれ変更したい項目の「編集」をクリックします。



#### 名前、メールアドレスの更新



変更したい項目を入力して、「更新」をクリックします。

#### パスワードの変更



「今までのパスワード」、「新しいパスワード」、「パスワードの確認」すべてを入力して、「パスワードを変更」をクリックします。