



### AOSBOX Coolhの動作環境について

※最新情報はWebページをご参照ください。

#### ■動作環境

##### ■対応OS

Windows 8/8.1 (32bit / 64bit 対応)

Windows 7 (32bit / 64bit 対応)

Windows Vista (32bit / 64bit 対応)

Windows XP (SP3のみ)

日本語版 オペレーティングシステム

※インストールには管理者 (Administrator) 権限が必要です。

※Windows XPのOSに起因する問題が発生した場合は、調査および解決することができない状態になる可能性があります。

##### ■メモリ

上記OSが正常に動作し、512MB以上 (1GB以上を推奨) (PC / AT互換機)

##### ■ハードディスク

200MB以上の空き容量 (プログラムファイル用)

##### ■対応機種

PC / AT互換機

Intel Pentium® 4以上、AMD Athlon™ 64以上、または互換プロセッサ

##### ■ブラウザ

Internet Explorer 7以上、Mozilla Firefox 3以上、Google Chrome

##### ■ネットワーク

128kbps以上 (推奨512kbps以上)

##### ■モバイル端末

iPhone、iPad、iPod Touch (iOS 5.0以上。App StoreにアクセスするためのApple IDが必要)

Android (Android OS 2.2以上。2MB以上のストレージ空き容量。SDカード)

Windows Phone (AOSBOX Web管理ページよりアクセス可能)

##### ■その他

- ・インターネットへの接続環境が必要です。
- ・初回のバックアップはバックアップする容量によって、1日以上時間を要することがあります。
- ・インターネット接続が切断され再度バックアップする際は、続きから実行しますが他の作業に影響が出る (重くなる) 可能性があります。



### AOSBOX Coolhの動作環境について

※最新情報はWebページをご参照ください。

#### ■バックアップ対象ファイル

##### ■メール

- ・ Outlook 2003～2013（既定のフォルダーにある\*.pstファイル）
- ・ Windows (Live) メール（既定のフォルダーにある\*.emlファイル、\*.contactファイル、およびstationary files、community files、.oeaccount、rules）
- ・ Outlook Express（既定のフォルダーにある\*.dbxファイル、\*.wabファイル）

##### ■デスクトップ

ユーザーのデスクトップにあるショートカットを除くすべてのファイル・フォルダー

##### ■マイドキュメント

ユーザーのマイドキュメント/パブリック（共有）フォルダーにあるすべてのファイル・フォルダー

##### ■Officeファイル

ユーザーの**デスクトップとマイドキュメントフォルダーにある**次の拡張子を持つファイル

[.doc][.docx][.dot][.dotx][.docm][.dotm][.txt][.rtf][.wri][.abw][.odt][.ott][.stw][.vor][.sdw][.fodt][.psw][.vot][.sxw][.lwp][.wpd][.ppt][.pps][.pot][.pptx][.pptm][.potx][.potm][.ppam][.ppsx][.ppsm][.ppa][.odp][.otp][.sxi][.sti][.sxd][.sda][.sdd][.vop][.odj][.prz][.shw][.xls][.xlt][.xla][.xlsx][.xlsm][.xltx][.xltm][.xlsb][.xlam][.ods][.ots][.sxc][.stc][.dif][.slk][.fods][.pxl][.vos][.qpw][.wk1][.wk3][.wk4][.mdb][.mdw][.mda][.adb][.ade][.accdb][.accde][.accdt][.accdr][.odb][.apr][.dbf][.odf][.sxm][.pdx][.vsd][.vss][.vst][.vdx][.vsx][.vtx][.odg][.otg][.std][.fodg][.pub][.mpp][.mpd][.mpt][.mpw][.mpx]

##### ■画像ファイル

ユーザーのマイピクチャ、およびパブリック（共有）ピクチャフォルダーにあるすべてのファイル

##### ■音楽ファイル

ユーザーのマイミュージック、およびパブリック（共有）ミュージックフォルダーにあるすべてのファイル

##### ■ビデオファイル

ユーザーのマイビデオ、およびパブリック（共有）ビデオフォルダーにあるすべてのファイル

##### ■ブックマーク

Internet Explorer、Mozilla Firefox、Google Chrome、Opera、およびSafariのブックマーク（お気に入り）



### AOSBOX Coolhの動作環境について

※最新情報はWebページをご参照ください。

#### ■財務・会計ファイル

ユーザーの**デスクトップとマイドキュメントフォルダーにある**次の拡張子を持つファイル

- ・ Microsoft Money:[.mny]
- ・ Quickbooks:[.qbb]
- ・ Quicken:[.qbw][.qel][.qsd][.qph]
- ・ TurboTax:[.tax]
- ・ TaxCut:[.t01][.t02][.t03][.t04][.t05][.t06][.t07][.t08][.t09]
- ・ PeachTree:[.ptb]
- ・ その他:

[.qdf][.ypr][.kyr][.ypb][.acc][.saccp][.jbi][.jbf][.ldf][.mdf][.hb1][.hb2][.hb3][.hb4][.hb5][.hb6][.hb7][.hb8][.hb9][.hb10][.hb11][.hb12][.hb13][.hb14][.hb15][.hb16][.he1][.he2][.he3][.he4][.he5][.he6][.he7][.he8][.he9][.he10][.he11][.he12][.he13][.he14][.he15][.he16][.klb1][.klb2][.klb3][.klb4][.klb5][.klb6][.klb7][.klb8][.klb9][.klb10][.klb11][.klb12][.klb13][.klb14][.klb15][.klb16][.hlx1][.hlx2][.hlx3][.hlx4][.hlx5][.hlx6][.hlx7][.hlx8][.hlx9][.hlx10][.hlx11][.hlx12][.hlx13][.hlx14][.hlx15][.hlx16][.ad1][.ad2][.ad3][.ad4][.ad5][.ad6][.ad7][.ad8][.ad9][.ad10][.ad11][.ad12][.ad13][.ad14][.ad15][.ad16][.ab1][.ab2][.ab3][.ab4][.ab5][.ab6][.ab7][.ab8][.ab9][.ab10][.ab11][.ab12][.ab13][.ab14][.ab15][.ab16][.kd1][.kd2][.kd3][.kd4][.kd5][.kd6][.kd7][.kd8][.kd9][.kd10][.kd11][.kd12][.kd13][.kd14][.kd15][.kd16][.kb1][.kb2][.kb3][.kb4][.kb5][.kb6][.kb7][.kb8][.kb9][.kb10][.kb11][.kb12][.kb13][.kb14][.kb15][.kb16][.kt1][.kt2][.kt3][.kt4][.kt5][.kt6][.kt7][.kt8][.kt9][.kt10][.kt11][.kt12][.kt13][.kt14][.kt15][.kt16][.dd1][.dd2][.dd3][.dd4][.dd5][.dd6][.dd7][.dd8][.dd9][.dd10][.dd11][.dd12][.dd13][.dd14][.dd15][.dd16][.db1][.db2][.db3][.db4][.db5][.db6][.db7][.db8][.db9][.db10][.db11][.db12][.db13][.db14][.db15][.db16][.lb1][.lb2][.lb3][.lb4][.lb5][.lb6][.lb7][.lb8][.lb9][.lb10][.lb11][.lb12][.lb13][.lb14][.lb15][.lb16][.lx1][.lx2][.lx3][.lx4][.lx5][.lx6][.lx7][.lx8][.lx9][.lx10][.lx11][.lx12][.lx13][.lx14][.lx15][.lx16]

#### ■電子書籍とPDFと年賀状ソフト

ユーザーの**デスクトップとマイドキュメントフォルダーにある**次の拡張子を持つファイル

[.azw][.tpz][.azw1][.chm][.lit][.pdb][.pdf][.mobi][.prc][.tr][.tr2][.tr3][.fb2][.opf][.aeh][.lrf][.lrx][.epub][.pdg][.pkg][.dnl][.djvu][.kml][.arg][.bfl][.bkk][.brn][.ceb][.ebk][.ebo][.ebx][.etd][.f4b][.hsb][.imp][.mbp][.mep][.nat][.oeb][.rb][.scb][.skn][.stk][.swb][.tcr][.tk3][.ubk][.vbk][.xeb][.ybk][.zvr]

ユーザーの**デスクトップとマイドキュメントフォルダー、All Users、CドライブのJUSTフォルダーにある**次の拡張子を持つファイル

- ・ 筆まめ:[.fwa][.fwb]
- ・ 筆王:[.fzd][.pdn]
- ・ 筆ぐるめ:[.fga][.fgl][.idx][.fgt]
- ・ 楽々はがき:[.jsr][.jyd]
- ・ はがきスタジオ:[.hsa][.hsd]



### AOSBOX Coolhの動作環境について

※最新情報はWebページをご参照ください。

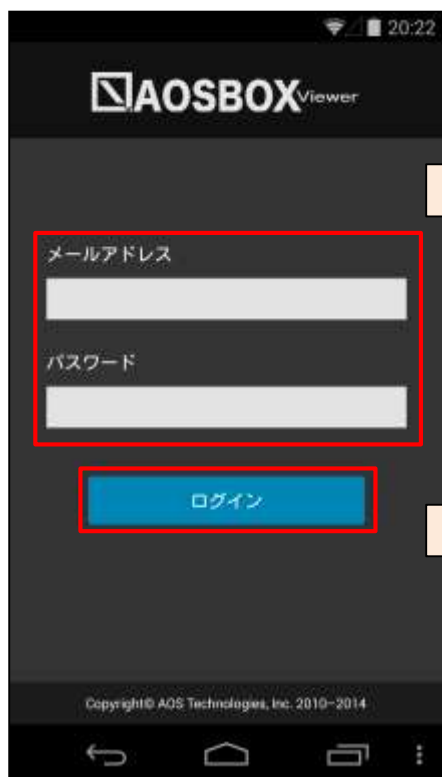
#### メモ

- ・1台のパソコンにつき、1インストールでご使用ください。
- ・1ライセンスで1ユーザアカウントのバックアップが可能です。
- ・バックアップしたファイルをクラウド上から削除すると、バックアップ対象から外れます。
- ・世代管理しているそれぞれの世代だけクラウドから削除することはできません。
- ・AOSBOX Coolhの契約を解除後に再契約しても、前のバックアップデータは削除されていますので、復元等はできかねます。
- ・バックアップする間隔は、デフォルトで2時間になっています。頻繁にファイルを更新してバックアップを残しておきたい人用の内容です。頻度が多くなければ、バックアップのスケジュールを変更することをお勧めします。
- ・登録内容を忘れたなどで、契約しているバックアップを復元できなくなっても、弊社でお客様の個人情報をご連絡する方法はないので、登録した情報などの管理をしっかり実施してください。
- ・サーバメンテナンスなどで復元できない時などが発生する可能性があります。利用規約でご同意いただいた範囲外は保証できかねますので、ご了承ください。

AOSBOX Viewerは、パソコン用のAOSBOXでバックアップしたファイルを開覧、管理するためのアプリです。アプリの入手についてはP22をご参照ください。ここでは、Android版についてご説明します。AOSBOX Coolhでは写真の閲覧が可能です。

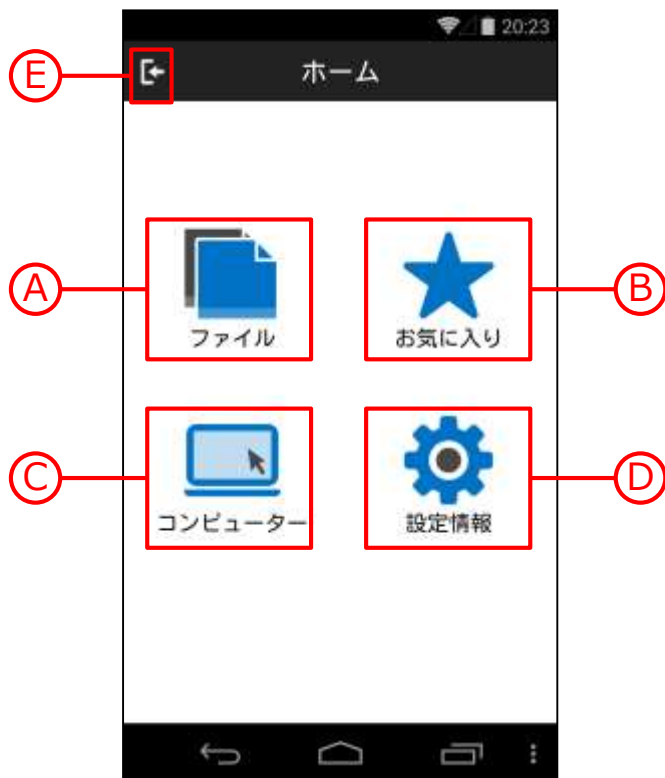


AOSBOX Viewerのトップページです。「ログイン」をタップしてログイン画面を表示します。



ログインページです。パソコン用のAOSBOXのアカウントで使用しているメールアドレス、パスワードを入力して「ログイン」をタップしてログインします。

ホーム：ログインするとホーム画面を表示します。



**(A) ファイル：**

バックアップしているフォルダー構成、ファイルを閲覧できます。

**(B) お気に入り：**

※こちらはAOSBOX Coolhではご使用頂けない機能です。

**(C) コンピューター：**

ここで閲覧したいコンピューターを選択します。

**(D) 設定情報：**

各情報の確認、キャッシュサイズの変更等を行います。

**(E) ログアウト：**

ログアウトできます。

**ファイル**：ホーム画面で「ファイル」をタップして、以下の画面を表示します。この画面でファイルの閲覧を行います。



### (A) ファイル・フォルダー構成：

バックアップしているフォルダー構成、ファイルを閲覧します。

### (B) 検索：

任意のファイルを、ファイル名でキーワード検索します。


### (C) 更新：

画面表示を最新の情報に更新します。

### (D) ホーム：

ホーム画面へ戻ります。

**コンピューター**：ホーム画面で「コンピューター」をタップして、左の画面を表示します。この画面で閲覧するコンピューターの確認を行います。



**(A) アカウントに登録してあるコンピューター一覧：**  
閲覧したいコンピューターをタップします。選択されたコンピューターは右端にチェックマークが付きます。

**(B) 更新：**  
画面表示を最新の情報に更新します。



**設定情報** : ホーム画面で「設定情報」をタップして、以下の画面を表示します。この画面で各種設定を行います。



**A ユーザー名 :**  
現在ログインしているアカウントのユーザー名を表示しています。

**B キャッシュサイズ :**  
使用するキャッシュサイズを200MB、500MB、750MB、1GBの中から選択します。

**C キャッシュをクリア :**  
これまで使用していたキャッシュ（一時ファイル）をすべて削除します。  
※バックアップしている元データを削除するわけではありません。

**D お気に入りをクリア :**  
登録していたお気に入りをすべて削除します。  
※バックアップしている元データを削除するわけではありません。

**E バージョン :**  
現在のAOSBOX Viewerのバージョンを表示しています。

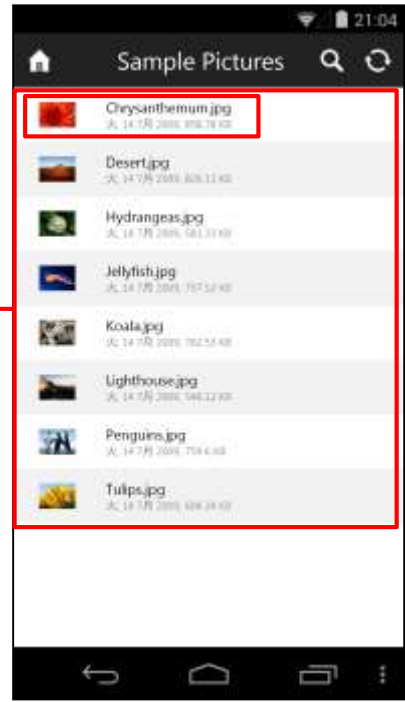
**F AOSBOXについて :**  
AOSBOXについての説明を表示します。

AOSBOX Viewerでのファイル閲覧方法は以下の通りです。

① ホーム画面から「ファイル」をタップします。



② フォルダーをタップしていき、目的のファイルの場所へ移動します。



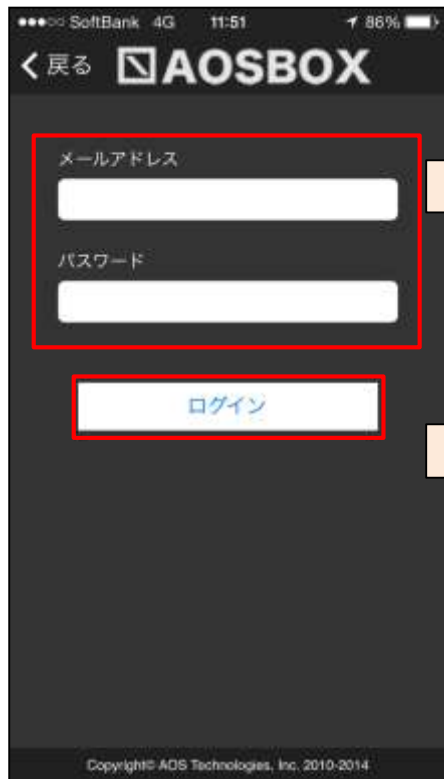
③ 目的のファイルをタップすると写真がプレビューされます。



AOSBOX Viewerは、パソコン用のAOSBOXでバックアップしたファイルを開覧、管理するためのアプリです。アプリの入手についてはP22をご参照ください。ここでは、iOS版についてご説明します。AOSBOX Coolhでは写真の開覧やダウンロードが可能です。

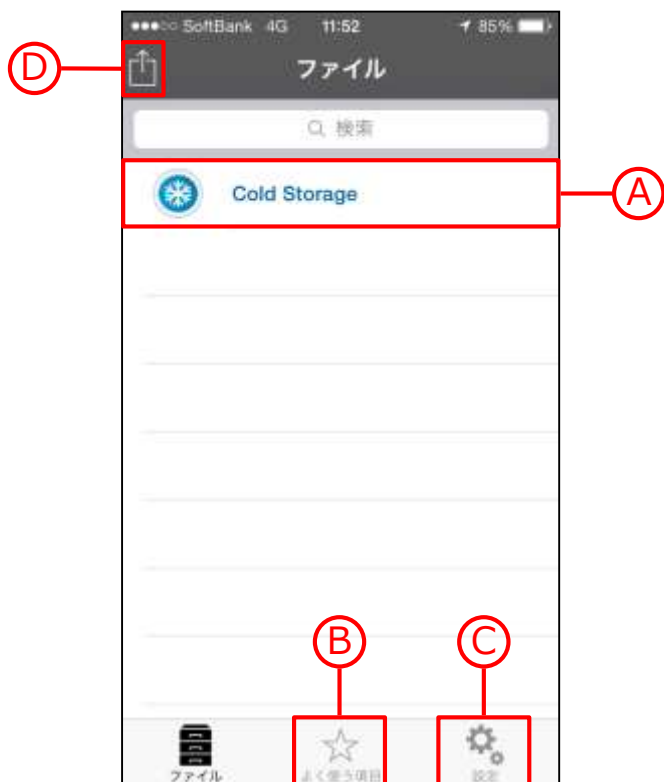


AOSBOX Viewerのトップページです。「ログイン」をタップしてログイン画面を表示します。



ログインページです。パソコン用のAOSBOXのアカウントで使用しているメールアドレス、パスワードを入力して「ログイン」をタップしてログインします。

**ファイル (ホーム)** : ログインすると以下の画面を表示します。この画面から各画面へのアクセス、ファイルの閲覧を行います。



**(A) ファイル・フォルダー構成 :**

ここからバックアップしているフォルダー構成、ファイルを閲覧します。

**(B) よく使う項目 (お気に入り) :**

任意の写真をお気に入りに登録しておく、オフラインでもここで閲覧できます。

**(C) 設定 :**

各情報の確認、キャッシュサイズの変更等を行います。

**(D) ここをタップすると以下画面を表示します。**

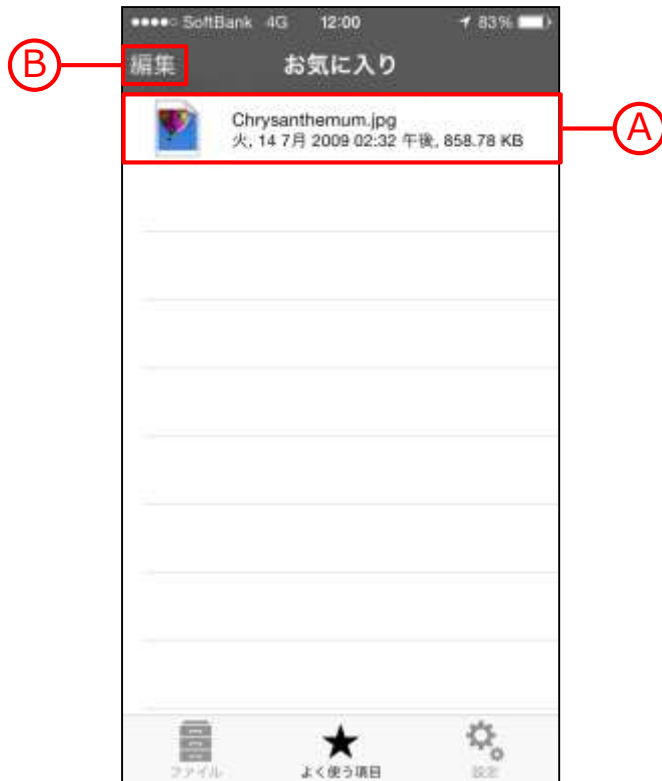


**(E) コンピューター一覧 :**

ここで閲覧したいコンピューターを選択します。

**(F) ログアウト :**

ログアウトできます。



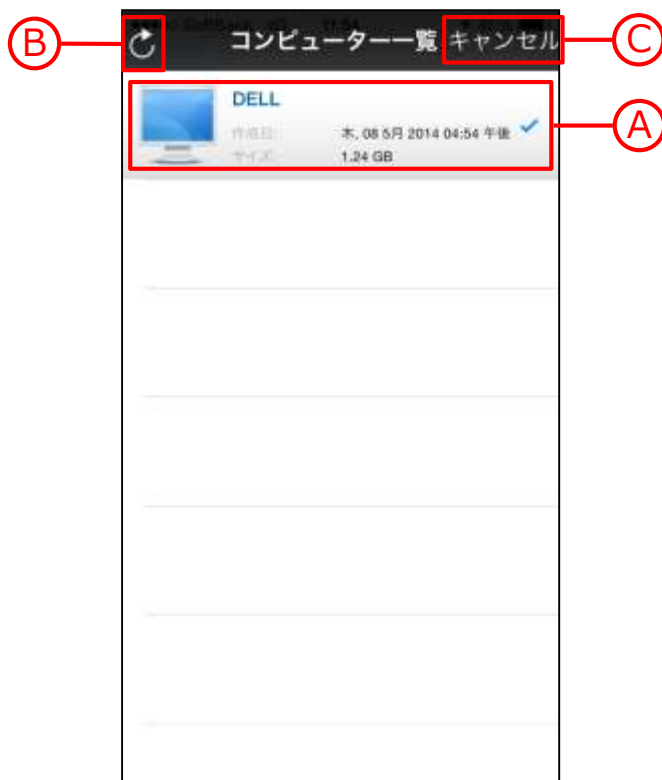
**お気に入り：**ファイル（ホーム）画面で「よく使う項目」をタップして、左の画面を表示します。この画面でお気に入りに登録したファイルの閲覧を行います。

**(A) お気に入りに登録したファイル：**

ここに登録しているファイルは、オフラインでも閲覧が可能です。

**(B) 編集：**

登録しているお気に入りを削除できます。



**コンピューター一覧：**ファイル（ホーム）画面で「コンピューター一覧」をタップして、左の画面を表示します。この画面で閲覧するコンピューターの確認を行います。

**(A) アカウントに登録してあるコンピューター一覧：**

閲覧したいコンピューターをタップします。選択されたコンピューターは右端にチェックマークが付きます。

**(B) 更新：**

画面表示を最新の情報に更新します。

**(C) キャンセル：**

ファイル（ホーム）画面へ戻ります。

**設定**：ファイル（ホーム）画面で「設定」をタップして、以下の画面を表示します。この画面で各種設定を行います。



### (A) ユーザー名：

現在ログインしているアカウントのユーザー名を表示しています。次回から入力を省略する事も可能です。

### (B) キャッシュサイズ：

使用するキャッシュサイズを200MB、500MB、750MB、1GBの中から選択します。

### (C) キャッシュをクリア：

これまで使用していたキャッシュ（一時ファイル）をすべて削除します。  
※バックアップしている元データを削除するわけではありません。

### (D) お気に入りを削除：

登録していたお気に入りをすべて削除します。  
※バックアップしている元データを削除するわけではありません。

### (E) バージョン：

現在のAOSBOX Viewerのバージョンを表示しています。

### (F) AOSBOXについて：

AOSBOXについての説明を表示します。

### (G) ログアウト：

ログアウトできます。

AOSBOX Viewerでのファイル閲覧方法は以下の通りです。

① ファイル（ホーム）画面から「Cold Storage」をタップします。



② フォルダをタップしていき、目的のファイルの場所へ移動します。



③ 目的のファイルをタップすると写真がプレビューされます。



**フォルダ閲覧時：**

任意の写真を長押しすると、左の様なファイルオプションメニューが表示されます。

**(A) 開く：**

写真をプレビューします。

**(B) 共有：**

メーラーが立ち上がり、メールにて写真のリンクを共有します。

**(C) お気に入りに追加：**

写真をお気に入りに追加します。

**写真プレビュー時：**

写真のプレビュー中に「A」をタップすると、左の様なファイルオプションメニューが表示されます。

**(B) 共有：**

メーラーが立ち上がり、メールにて写真を添付して共有します。

**(C) 次で開く：**

写真をプレビューするアプリを選択します。

**(D) カメラロールに保存：**

写真をカメラロールに保存します。





AOSBOX Viewerの動作環境について  
※最新情報はWebページをご参照ください。

#### ■ 動作環境 (Android 版)

##### ■ 対応OS

Android 2.2～

##### ■ メモリ

5MB以上

##### ■ ハードディスク

14MB以上の空き容量

##### ■ その他

- ・インターネットへの接続環境が必要です。

#### ■ 動作環境 (iOS 版)

##### ■ 対応OS

iOS 5.0 ～

##### ■ メモリ

-

##### ■ ハードディスク

-

##### ■ その他

- ・インターネットへの接続環境が必要です。